


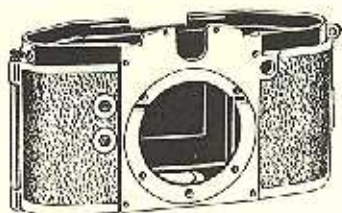
EXA



ERSATZTEILE

EXA

Außengehäuse



ca. 1 : 3



ca. 1,5 : 1

Blitzanschluß-
buchse, montiert

300.18 U2



ca. 1,5 : 1

Isolierbuchse
für Blitzanschluß-
buchse

300.18-6



ca. 1,5 : 1

Zweikantmutter
für Blitzanschluß-
buchse

300.18-7






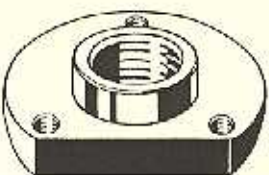
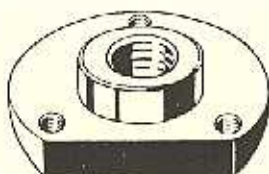
ca. 1,5 : 1

Zweikantmutter
mit Fase

350.13-5





EXA

Außengehäuse

		Benennung	Teil-Nr.
	ca. 1,5 : 1	Niet für Rückwandverriegelung	350.13-6
	ca. 1,5 : 1	Riemenöse	300.18-19
	ca. 1,5 : 1	Unterlegscheibe	300.21-50/4
	ca. 1,5 : 1	Bodenmutter 3/8 "	350.09-2
	ca. 1,5 : 1	Bodenmutter 1/4 "	350.09-2/1

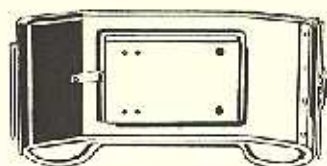
EXA

Außengehäuse


	Benennung	Teil-Nr.
 ca. 1 : 3	Bezug für Boden	350.08-1
 ca. 1 : 3	Bezug, rechts	350.13-2
 ca. 1 : 3	Bezug, links	350.08-3
 ca. 1 : 1	Rollenhalter, montiert	350.11 U2

EXA


Rückwand



ca. 1 : 3



ca. 1 : 1,5



ca. 1 : 3



ca. 1 : 3



ca. 1 : 3



ca. 1 : 3



ca. 2 : 1

Benennung

Teil-Nr.

Rückwand,
vollständig

350.02

Filmandruckplatte,
genietet

350.02 U1

Bezug
für Rückwand

350.02-6

Bezug für
Rückwandfenster

350.02-7

Bezug für
Unterseite, links

350.02-8

Bezug für
Unterseite, rechts

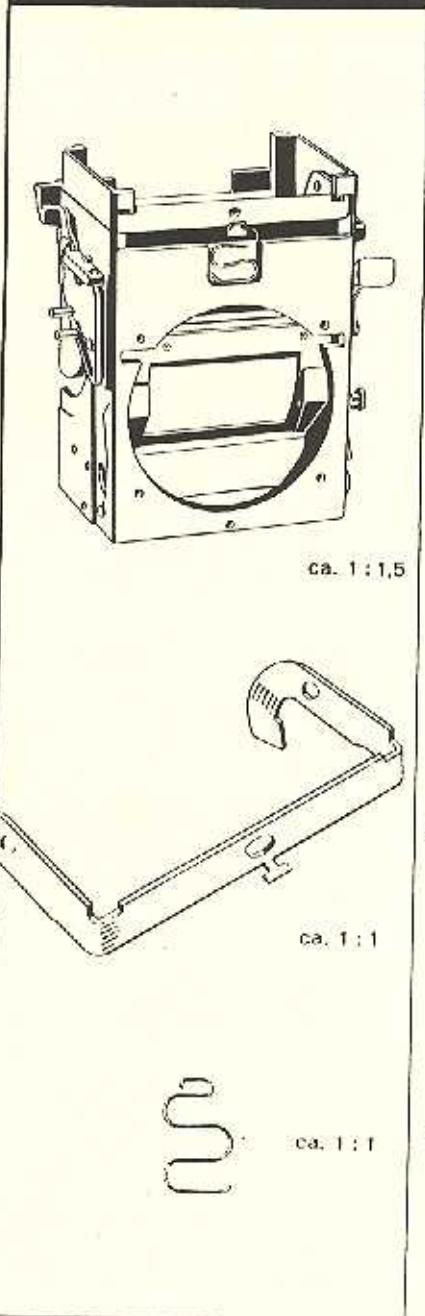
350.02-9

Halbrundniet für
Filmandruckplatte

350.02-13

EXA

Innengehäuse



ca. 1 : 1,5

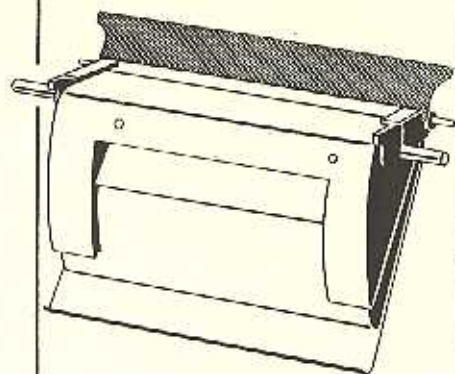
ca. 1 : 1

ca. 1 : 1


Benennung	Teil-Nr.
Innengehäuse, vormontiert	350.12
Arretierhebel	300.23-14
Druckfeder	300.23-15

EXA

Innengehäuse



ca. 1 : 1



ca. 1 : 1



ca. 1,5 : 1



ca. 1,5 : 1



ca. 1,5 : 1



ca. 1 : 1

Benennung

Teil-Nr.

Verschlüßklappen,
montiert

350.04 U5

Klemmleiste

350.04-24

Zusatzfeder

350.04-16

Feder I

300.23-23

Feder

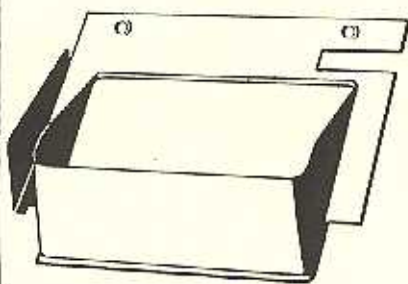

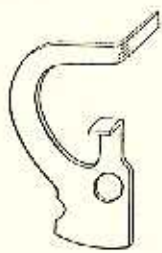
350.04-20




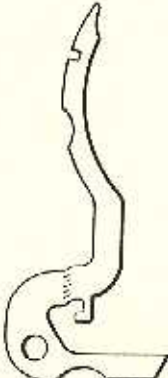

Scharnierstift

350.04-15

EXA







Innengehäuse

	Benennung	Teil-Nr.
 <p>ca. 1 : 1</p>	Abdeckfenster	350.03-6
 <p>ca. 1 : 1</p>	Lichtabdeckung	350.01-10
 <p>ca. 1 : 1</p>	Federspannhebel	350.04-11

		Benennung	Teil-Nr.
	ca. 1 : 1	Spiegelhaltefeder, genietet	300.23 U5
	ca. 1.5 : 1	Federschraube für Spiegelhaltefeder	300.23-19
	ca. 1 : 1	Auslösehebel	350.04-12
	ca. 1 : 1	Schaltsegment	350.04-13
	ca. 1.5 : 1	Zugfeder	350.03-5

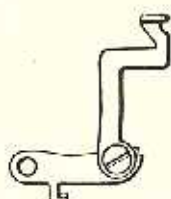
EXA

Innengehäuse

		Benennung	Teil-Nr.
	ca. 1 : 1	Spiegelaufzugs- hebel, genietet <i>A. 97</i>	350.04 U2
	ca. 2 : 1	Isoliergummi für Spiegelaufzugs- hebel	350.04-25
	ca. 1,5 : 1	Linsenschraube	300.15-35
	ca. 1,5 : 1	Unterlegscheibe	300.15-54/1
	ca. 1,5 : 1	Feder für Klinkenhebel	350.04-32
	ca. 1,5 : 1	Federniet für Feder für Klinkenhebel	350.04-36

EXA

Innengehäuse



ca. 1 : 1

Haltehebel,
montiert

350.04 U6



ca. 1,5 : 1

Schraube
für Haltehebel

350.04-33



ca. 1,5 : 1

Feder
für Haltehebel

350.04-31



ca. 1 : 1

Abdruckhebel

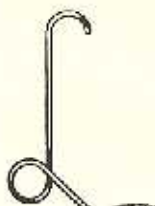
350.04-8



ca. 1,5 : 1

Federschraube

350.04-9



ca. 1,5 : 1

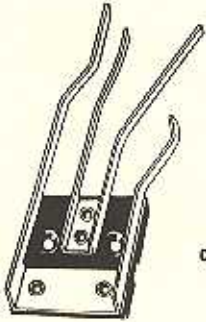
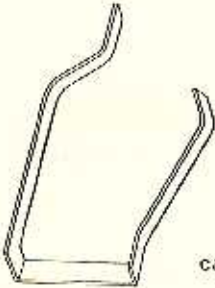

Abdruckfeder

300.23-20

EXA

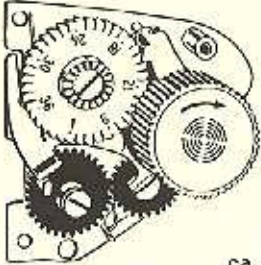
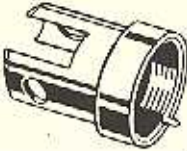


Innengehäuse

		Benennung	Teil-Nr.
	ca. 1 : 1	Zeiteinstellhebel, montiert	350.04 U3
	ca. 1,5 : 1	Ansatzschraube für Zeiteinstellhebel	350 04-17
	ca. 1.5 : 1	Federscheibe	300.21-47/1
	ca. 1.5 : 1	Sechskantmutter	M 1,7 DIN 934

	Benennung	Teil-Nr.
 <p data-bbox="385 597 468 619">ca. 1 : 1</p>	<p data-bbox="517 506 759 569">Blitzkontakt, montiert</p>	<p data-bbox="792 539 922 564">350.12 U1</p>
 <p data-bbox="389 1041 472 1063">ca. 1 : 1</p>	<p data-bbox="519 912 763 975">Kontaktfeder II für X-Kontakt</p>	<p data-bbox="792 947 916 972">350.12 - 4</p>
 <p data-bbox="389 1244 472 1266">ca. 1 : 1</p>	<p data-bbox="519 1238 710 1263">Isolierstäbchen</p>	<p data-bbox="792 1238 916 1263">350.12 - 5</p>

EXA

Grundplatte, rechts

	Benennung	Teil-Nr.
 <p>ca. 1 : 1</p>	<p>Obere Grundplatte, rechts, montiert</p> <p>1,18, 50</p>	<p>350.07</p>
 <p>ca. 1,5 : 1</p>	<p>Friktionsbuchse, montiert</p> <p>1,27</p>	<p>300.15 U3</p>
 <p>ca. 1,5 : 1</p>	<p>Spulenhaltfeder, genietet</p> <p>1,18</p>	<p>300.15 U12</p>
 <p>ca. 1,5 : 1</p>	<p>Flachkopfschraube</p> <p>-0,02</p>	<p>300.23-21</p> <p>-06</p>




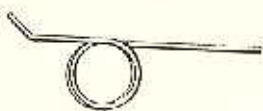



EXA

Grundplatte, rechts

	Benennung	Teil-Nr.
 ca. 1,5 : 1	Feder für Rasthebel -07	350.07-17
 ca. 1,5 : 1	Rasthebel für Aufzug -23	350.07-18
 ca. 1,5 : 1	Zylinderkopf- schraube für Rasthebel -04	350.07-19
 ca. 1,5 : 1	Zählwerkscheibe 2.25	350.07-21
 ca. 1,5 : 1	Linienkopf- schraube, verchromt -04	350.07-27
 ca. 1,5 : 1	Zugfeder für Zählwerkklinke -06	350.07-20
 ca. 1,5 : 1	Sperrklinke für Zählwerk -08	350.07-22

EXA

Grundplatte, rechts

	Benennung	Teil-Nr.
 ca. 1,5 : 1	Schaltrad, genietet A.08	350.07 U2
 ca. 1,5 : 1	Druckfeder für Schaltrad -02	350.07-13
 ca. 1,5 : 1	Zylinderschraube -04	300.21-59
 ca. 1,5 : 1	Feder für Rücklaufsperr -28	350.07-14
 ca. 1,5 : 1	Rücklaufsperr -28	350.07-15
 ca. 1,5 : 1	Zwischenrad -28	350.07-16
 ca. 1,5 : 1	Linsenkopf- schraube -04	350.07-27


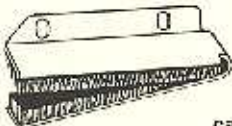

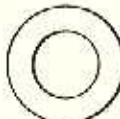
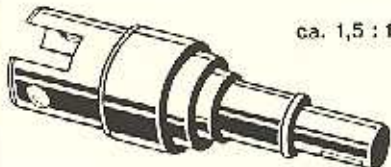
EXA

Grundplatte, rechts

		Benennung	Teil-Nr.
	ca. 1,5 : 1	Aufzugsknopf - 1,4	350.07-23
	ca. 1,5 : 1	Gewindestift - 0,5	M 3x5 DIN 55 1
	ca. 1,5 : 1	Unterlegscheibe	300.27-14/1
	ca. 1,5 : 1	Unterlegscheibe	300.15-34

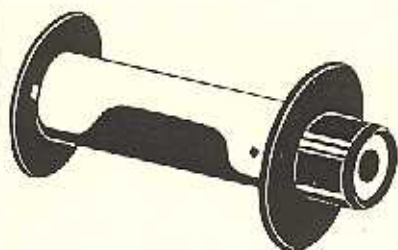
EXA

Grundplatte, links

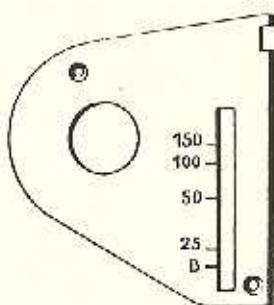
	Benennung	Teil-Nr.
 ca. 1 : 1	Grundplatte links, montiert 2,73	350.03 U3
 ca. 1 : 1	Winkelblech mit Plüsch beklebt -07	350.03 U2
 ca. 1,5 : 1	Druckfeder 25	350.07-26
 ca. 1,5 : 1	Unterlegscheibe	155.02-12/1
 ca. 1,5 : 1	Rückspulachse -52	350.12-6

EXA

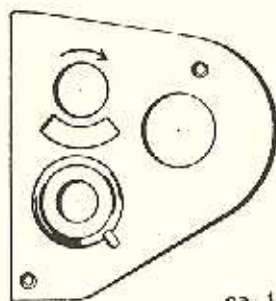
Kamera, vollständig



ca. 1 : 1,5



ca. 1 : 1



ca. 1 : 1



ca. 1,5 : 1

Benennung

Teil-Nr.

Aufwickelspule,
vollständig

350.10

Deckplatte, links

350.03-7

Deckplatte, rechts

350.01-7

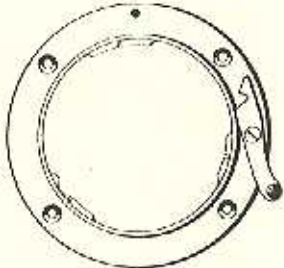




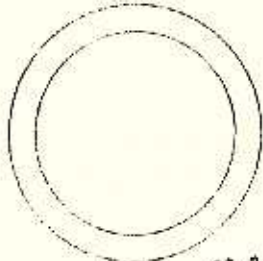
Druckknopf
für Rückspulung

350.01-6

VL/51

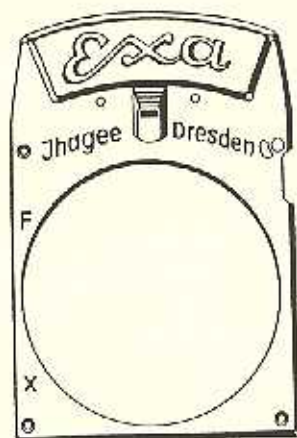
EXA

Kamera, vollständig


	Benennung	Teil-Nr.
 ca. 1:1,5	Anschraubring, vollständig 5,35	350.09
 ca. 1:1	Arretierhebel, vollständig 5,64	300.21 U7
 ca. 1,5:1	Feder -07	300.21-20
 ca. 1,5:1	Unterlegscheibe -21	300.21-21/1
 ca. 1,5:1	Ansatzschraube für Arretierhebel -10	300.21-22
 ca. 1:1,5	Beilagescheibe für Anschraubring	300.21-52/1

EXA

Kamera, vollständig



ca. 1 : 1,5



ca. 1 : 1,5



ca. 2 : 1

Benennung

Teil-Nr.

Frontplatte,
genietet

350.11 U1

2,36

Frontplatte,
vollständig



350.11 U3

2,36

Linsen-
senkschraube für
Frontplatte





300.21-51

2,36

	Benennung	Teil-Nr.
 <p>ca. 1,5 : 1</p>	<p>Abdrucksperrehebel</p>	<p>300.21-46</p>
 <p>ca. 1,5 : 1</p>	<p>Federscheibe</p>	<p>300.21-47/2</p>
 <p>ca. 1,5 : 1</p>	<p>Ansatzschraube</p>	<p>300.21-48</p>
 <p>ca. 1,5 : 1</p>	<p>Haltewinkel für Transporttrommel</p>	<p>350.01-5</p>
 <p>ca. 1 : 1,5</p>	<p>Transporttrommel</p>	<p>350.01-4</p>
 <p>ca. 1,5 : 1</p>	<p>Trieb</p>	<p>350.01-9</p>
 <p>ca. 1,5 : 1</p>	<p>Zylinderschraube</p>	<p>300.21-59</p>

EXA

Kamera, vollständig

	Benennung	Teil-Nr.
 ca. 1,5 : 1	Abdruckknopf	350.11-2
 ca. 1,5 : 1	Scharnierstift, wechselbar	300.21 U9
 ca. 1 : 1	Spiegel	300.21-53
 ca. 1 : 1	Schaumgummi	350.11-6
 ca. 1 : 1	Abdeckstreifen	350.11-5

EXA

Seite	Benennung	Teil Nr.	DM/DN
Außengehäuse			
VI/A 1	Außengehäuse, kompl.	350.13	19,26
1	Blitzanschlußbuchse, mont.	300.18 U 2	- ,58
1	Isolierbuchse f. Blitzanschlußbuchse	300.18-6	2,- *)
1	Zweikantmutter für Blitzanschlußbuchse	300.18-7	6,- *)
1	Zweikantmutter m. Fase	350.13-5	7,- *)
2	Niet f. Rückwandverriegelung	350.13-6	3,- *)
2	Riemenöse	300.18-19	- ,22
2	Unterlegscheibe	300.21-50/4	1,- *)
2	Bodenmutter 3/8"	350.09-2	- ,79
2	Bodenmutter 1/4"	350.09-2/1	- ,79
3	Bezug f. Boden	350.08-1	9,- *)
3	Bezug, rechts	350.13-2	9,- *)
3	Bezug, links	350.08-3	9,- *)
3	Rollenhalter, mont.	350.11 U 2	- ,26
Rückwand			
VI/B 1	Rückwand, vollst.	350.02	6,33
1	Filmandruckplatte, gen.	350.02 U 1	- ,66
1	Bezug f. Rückwand	350.02-6	9,- *)
1	Bezug f. Rückwandfenster	350.02-7	9,- *)
1	Bezug f. Unterseite, links	350.02-8	9,- *)
1	Bezug f. Unterseite, rechts	350.02-9	9,- *)
1	Halbrundniet f. Filmandruckplatte	350.02-13	2,- *)
Innengehäuse			
VI/C 1	Innengehäuse, vormont.	350.12	11,24
1	Arretierhebel	300.23-14	- ,25
1	Druckfeder	300.23-15	- ,66
2	Verschußklappen, mont.	350.04 U 5	2,23
2	Klemmleiste	350.04-24	4,- *)
2	Zusatzfeder	350.04-16	1,- *)
2	Feder I	300.23-23	1,- *)
2	Feder	350.04-20	1,- *)
2	Scharnierstift	350.04-15	1,- *)
3	Abdeckfenster	350.03-6	5,- *)
3	Lichtabdeckung	350.01-10	4,- *)
3	Federspannhebel	350.04-11	- ,14
4	Spiegelhaltefeder, gen.	300.23 U 5	- ,17
4	Federschraube f. Spiegelhaltefeder	300.23-19	5,- *)

Seite	Benennung	Teil-Nr.	DMD/N
4	Auslösehebel	350.04-12	- ,15
4	Schaftsegment	350.04-13	- ,14
4	Zugfeder	350.03-5	3, - *)
5	Spiegelaufzugshebel, gen.	350.04 U ?	- ,65
5	Isoliergummi f. Spiegelaufzugshebel	350.04-25	1, - *)
5	Linsenschraube	300.15-35	5, - *)
5	Unterlegscheibe	300.15-54/1	2, - *)
5	Feder f. Klinkenhebel	350.04-32	3, - *)
5	Federniet f. Feder für Klinkenhebel	350.04-36	6, - *)
6	Haltehebel, mont.	350.04 U 6	- ,56
6	Schraube f. Haltehebel	350.04-33	7, - *)
6	Feder f. Haltehebel	350.04-31	2, - *)
6	Abdruckhebel	350.04-8	- ,29
6	Federschraube	350.04-9	6, - *)
6	Abdruckfeder	300.23-20	- ,29 *)
7	Zeiteinstellhebel, mont.	350.04 U 3	- ,54
7	Ansatzschraube f. Zeiteinstellhebel	350.04-17	3, - *)
7	Federscheibe	300.21-47/1	1, - *)
7	Sechskantmutter	M 1,7 DIN 934	2, - *)

Kontakte

1/1/D	1	Blitzkontakt, mont.	350.12 U 1	- ,30
	1	Kontaktfeder II f. X-Kontakt	350.12-4	4, - *)
	1	Isolierstäbchen	350.12-5	1, - *)

Grundplatte, rechts

1/1/E	1	Obere Grundplatte, rechts, montiert	350.07	7,39
	1	Friktionsbuchse, mont.	300.15 U 3	- ,85
	1	Spulenhaltfeder, gen.	300.15 U 12	- ,12
	1	Flachkopfschraube	300.23-21	6, - *)
	2	Feder f. Rasthebel	350.07-17	6, - *)
	2	Rasthebel f. Aufzug	350.07-18	- ,14
	2	Zylinderkopfschraube für Rasthebel	350.07-19	2, - *)
	2	Zählwerkscheibe	350.07-21	1,50
	2	Linsenkopfschraube, verchromt	350.07-27	2, - *)
	2	Zugfeder f. Zählwerklinke	350.07-20	4, - *)
	2	Sperrlinke f. Zählwerk	350.07-22	5, - *)
	3	Schaltrad, gen.	350.07 U 2	- ,69
	3	Druckfeder f. Schaltrad	350.07-13	1, - *)
	3	Zylinderschraube	300.21-59	7, - *)
	3	Feder f. Rücklaufsperr	350.07-14	- ,23
	3	Rücklaufsperr	350.07-15	- ,13
	3	Zwischenrad	350.07-16	- ,18
	3	Linsenkopfschraube	350.07-27	2, - *)
	4	Aufzugsknopf	350.07-23	- ,74
	4	Gewindestift	M 3 x 5, DIN 551	5, - *)
	4	Unterlegscheibe	300.27-14/1	1, - *)
	4	Unterlegscheibe	300.15-34	2, - *)

Seite	Benennung	Teil-Nr.	DM/DN
Grundplatte, links			
VI/F 1	Grundplatte, links, mont.	350.03 U 3	1,74
1	Winkelblech mit Plüsch beklebt	350.03 U 2	-,17
1	Druckfeder	350.07-26	2,- *)
1	Unterlegscheibe	155.02-12/1	2,- *)
1	Rückspulachse	350.12-6	-,34
Kamera, vollständig			
VI/G 1	Aufwickelspule, vollst.	350.10	1,20
1	Deckplatte, links	350.03-7	-,29
1	Deckplatte, rechts	350.01-7	-,28
1	Druckknopf f. Rückspulung	350.01-6	9,- *)
2	Anschraubring, vollst.	350.09	3,70
2	Arretierhebel, vollst.	300.21 U 7	-,56
2	Feder	300.21-20	5,- *)
2	Unterlegscheibe	300.21-21/1	1,- *)
2	Ansatzschraube f. Arretierhebel	300.21-22	8,- *)
2	Beilagescheibe f. Anschraubring	300.21-52/1	1,- *)
3	Frontplatte, gen.	350.11 U 1	1,58
3	Frontplatte, vollst.	350.11 U 3	1,58
3	Linsensenkschraube f. Frontplatte	300.21-51	7,- *)
4	Abdrucksperrhebel	300.21-46	-,49
4	Federscheibe	300.21-47/2	1,- *)
4	Ansatzschraube	300.21-48	-,13
4	Haltewinkel f. Transporttrommel	350.01-5	-,10
4	Transporttrommel	350.01-4	1,27
4	Trieb	350.01-9	-,24
4	Zylinderschraube	300.21-59	7,- *)
5	Abdruckknopf	350.11-2	-,41
5	Scharnierstift, wechselbar	300.21 U 9	-,17
5	Spiegel	300.21-53	2,94
5	Schaumgummi	350.11-6	2,- *)
5	Abdeckstreifen	350.11-5	1,- *)

Erklärung:

*) = Preis je 100 Stück